



المهيئة العامة للإستثمار
SAGIA

منطقة جازان

التقرير الاقتصادي

١٤٣٤/١٤٣٥هـ - ٢٠١٤م



محتويات التقرير

رقم الصفحة	
٦	مقدمة
٦	١- التطورات الاقتصادية في المملكة
٩	٢- إستراتيجية الهيئة العامة للاستثمار
١١	الجزء الأول: واقع وآفاق التنمية في منطقة جازان
١٢	١/١ معطيات ومقومات التنمية الاقتصادية في المنطقة
١٦	٢/١ الأنشطة الاقتصادية في منطقة جازان
١٩	٣/١ الرؤية المستقبلية للتنمية الاقتصادية في المنطقة
٢٣	٤/١ مدينة جازان الاقتصادية
٢٥	الجزء الثاني: المؤشرات الاقتصادية لمنطقة جازان
٢٦	١/٢ الناتج المحلي
٢٨	٢/٢ معدل الهجرة والجذب السكاني
٢٩	٣/٢ معدل التوظيف والبطالة
٣٠	٤/٢ نصيب الفرد من الناتج المحلي للمنطقة
٣٠	٥/٢ معدل إسهام المنطقة في صادرات المملكة
٣٠	٦/٢ مؤشرات خدمات التعليم
٣٢	٧/٢ مؤشرات الخدمات الصحية
٣٥	الجزء الثالث: مقارنة المؤشرات الاقتصادية للمنطقة
٣٦	١/٣ السكان والناتج المحلي
٣٦	٢/٣ مؤشر الصادرات
٣٧	٣/٣ مؤشرات البنية الأساسية
٣٧	٤/٣ مؤشرات القطاعات الاقتصادية
٣٩	٥/٣ مؤشرات خدمات التعليم والصحة
٤١	الجزء الرابع: فرص الاستثمار في منطقة جازان
٤٣	١/٤ فرص الاستثمار في المشروعات الكبيرة
٤٦	٢/٤ فرص الاستثمار في المشروعات المتوسطة
٤٩	مصادر المعلومات

تقديم

في إطار استراتيجية الهيئة العامة للاستثمار نحو تحفيز وتشجيع الاستثمار في مناطق المملكة الثلاث عشرة والتركيز بشكل خاص على دعم الاستثمار في المناطق الأقل نمواً، يسعد الهيئة العامة للاستثمار أن تقدم التقارير الاقتصادية المتخصصة لعام ٢٠١٤م للمهتمين والمسؤولين بالمناطق لتقديم صورة عن الواقع الاقتصادي لكل منطقة أمام متخذي القرار للمساعدة في تنمية الاستثمارات في هذه المناطق.

ويأتي إصدار التقرير الاقتصادي لمنطقة جازان لعام ٢٠١٤م امتداداً للتقريرين اللذين تم إصدارهما عامي ١٤٢٨هـ، ١٤٣١هـ الموافق ٢٠٠٧م، ٢٠١٠م. ويهدف هذا التقرير إلى توفير بيانات أساسية عن مقومات وإمكانيات المنطقة مع إلقاء الضوء على أهم التطورات الاقتصادية التي شهدتها المنطقة ورصد لأهم الفرص والأفكار الاستثمارية الجديدة التي تتناسب مع مقومات المنطقة. ولقد تضمن التقرير في هذا الإصدار فصلاً تم فيه إجراء مقارنة بين المؤشرات التي تم رصدها في التقريرين السابقين وبين المؤشرات التي تم رصدها في هذا التقرير للوقوف على التطور الذي شهدته المنطقة في الفترة ما بين التقارير الثلاثة.

لذا تأمل الهيئة العامة للاستثمار أن يكون هذا التقرير داعماً للتنمية في المنطقة ومصدراً للمعلومة الدقيقة لمخذي القرار والمهتمين بالمنطقة.

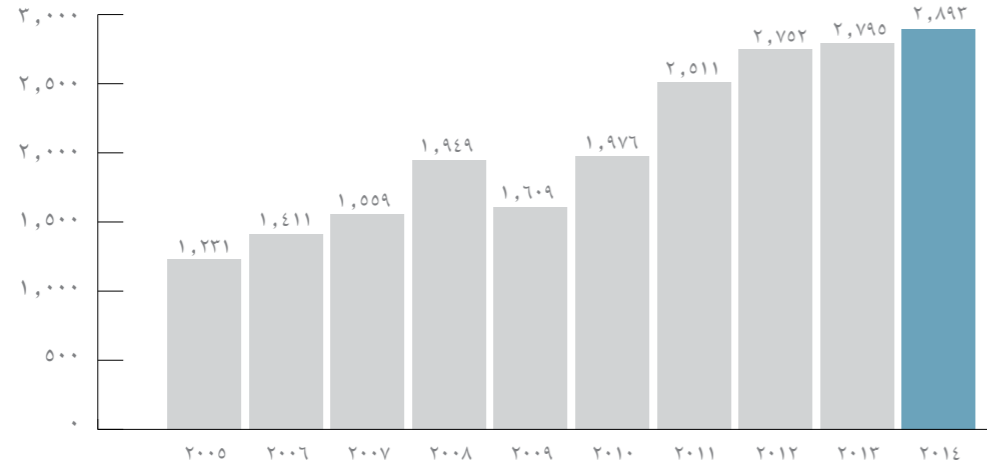
مقدمة

1- التطورات الاقتصادية في المملكة

حقق الاقتصاد السعودي نمواً متواصلاً خلال الأربع سنوات الأخيرة، فبلغت نسبة نموه ٤,٧٪، ٦,٨٪، ٨,٨٪، ٨,٨٪، ٣,٨٪ للأعوام ٢٠١٠م، ٢٠١١م، ٢٠١٢م، ٢٠١٣م على التوالي. ويعزى الانخفاض في نسبة النمو التي حدثت في العامين ٢٠١٢م، ٢٠١٣م مقارنة بمستويات النمو المرتفعة التي سبقتها، إلى تراجع حجم إنتاج النفط مقارنة بعام ٢٠١١م.

ومن المتوقع أن يشهد الاقتصاد السعودي انتعاشاً قوياً في عام ٢٠١٤م، وذلك بفضل تواصل الإنفاق الحكومي الضخم، مدعوماً بارتفاع مستويات القروض المصرفية للشركات، وبسبب قوة الطلب المحلي. ومن المتوقع أن يبلغ إجمالي الإنفاق الحكومي ٣٠٪ من الناتج المحلي الإجمالي مقارنة بمتوسط يقدر بحوالي ٤,٢٠٪ للسنوات العشر الأخيرة. ويتوقع نمو الناتج المحلي الإجمالي للقطاع الخاص غير النفطي بحوالي ٤,٩٪ مقارنة بمتوسط نمو ٩,٤٪ للسنوات العشر الأخيرة.

التطور في قيمة الناتج المحلي الإجمالي بالأسعار الجارية بالمليار ريال



وتتوقع ميزانية عام ٢٠١٤م أن تبلغ الإيرادات العامة للدولة ٨٥٥ مليار ريال في حين قدر الإنفاق أو المصروفات بمعدل يساوي مستوى الإيرادات أي ٨٥٥ مليار ريال أيضاً. ومن أبرز ملامح الإنفاق في ميزانية العام ٢٠١٤م أنه يتركز على المشاريع التنموية لقطاعات التعليم، والصحة، والخدمات الأمنية والاجتماعية والبلدية، والمياه والصرف الصحي، والطرق، والتعاملات الإلكترونية، ودعم البحث العلمي. كما تضمنت الميزانية برامج ومشاريع جديدة ومراحل إضافية لبعض المشاريع التي سبق اعتمادها. وفيما يلي لمحة عن توزيع المخصصات في ميزانية عام ٢٠١٤م حسب القطاعات الرئيسية:

- قطاع التعليم وتنمية الموارد البشرية: ٢١٠ مليار ريال
- قطاع الصحة والتنمية الاجتماعية: ١٠٨ مليار ريال
- قطاع الخدمات البلدية: ٣٩ مليار ريال
- قطاع التجهيزات الأساسية والنقل: ٦٦,٦ مليار ريال
- قطاع المياه والزراعة والصناعة والموارد الاقتصادية الأخرى: ٦١ مليار ريال
- صناديق التنمية المتخصصة وبرامج التمويل الحكومية: ٨٩ مليار ريال

	٢٠١٤**	٢٠١٣*	٢٠١٢	٢٠١١	٢٠١٠	٢٠٠٩
الناتج المحلي الإجمالي (بالمليار ريال) بالأسعار الجارية	٢,٨٩٢	٢,٧٩٥	٢,٧٥٢	٢,٥١١	١,٩٧٦	١,٦٠٩
معدل التغير السنوي	٣,٥٪	١,٥٪	٩,٦٪	٢٧,١٪	٢٢,٨٪	(١٧,٤٪)
الناتج المحلي الإجمالي (بالمليار ريال) بالأسعار الثابتة	١,٣١٨	١,٢٧٢	١,٢٢٥	١,١٥٩	١,٠٦٧	٩٩٣
معدل التغير السنوي	٣,٦٪	٣,٨٪	٥,٨٪	٨,٦٪	٧,٤٪	١,٨٪

* بيانات أولية ** بيانات تقديرية (المصدر: التقرير السنوي لمؤسسة النقد العربي السعودي ٢٠١٣م)

٢- استراتيجية الهيئة العامة للاستثمار

الرؤية

تمكين الاستثمارات النوعية لتنمية مستدامة.

الرسالة

تطوير وجذب الاستثمارات من خلال تحسين البيئة الاستثمارية، وتوفير الحوافز، ورفع مستوى الخدمات، بكفاءات متمكنة وشراكات فاعلة.

أهداف الهيئة

تطوير وجذب الاستثمارات

- التنسيق مع الجهات الحكومية الأخرى لتوحيد جهود جذب وتشجيع الاستثمارات
- إعداد الفرص الاستثمارية والترويج لها
- وضع الحوافز اللازمة لجذب الاستثمارات، والتعريف بها، مع التركيز على القطاعات الواعدة

تحسين بيئة الاستثمار

- الاستمرار في تحسين مناخ الأعمال وبيئة وأنظمة الاستثمار في المملكة
- تسهيل إجراءات الاستثمار المحلي والأجنبي بالتعاون مع الجهات الحكومية ذات العلاقة
- تقييم إسهامات الاستثمار الأجنبي في المملكة والقيمة المضافة المتحققة منه
- بناء القدرات الذاتية للهيئة، تسهيلاً ودعمًا لأنشطة البحث والتحليل بهدف تطوير الاستراتيجيات والسياسات

خدمات المستثمرين

- رفع مستوى الخدمات المقدمة في مراكز الأعمال عبر تقديم خدمات إلكترونية مميزة
- تمكين الاستثمارات ذات القيمة المضافة المرتفعة عبر آليات ومعايير وشروط كمية ونوعية
- وضع آليات وإجراءات لمتابعة تنفيذ التراخيص بهدف تفعيلها ودعمها



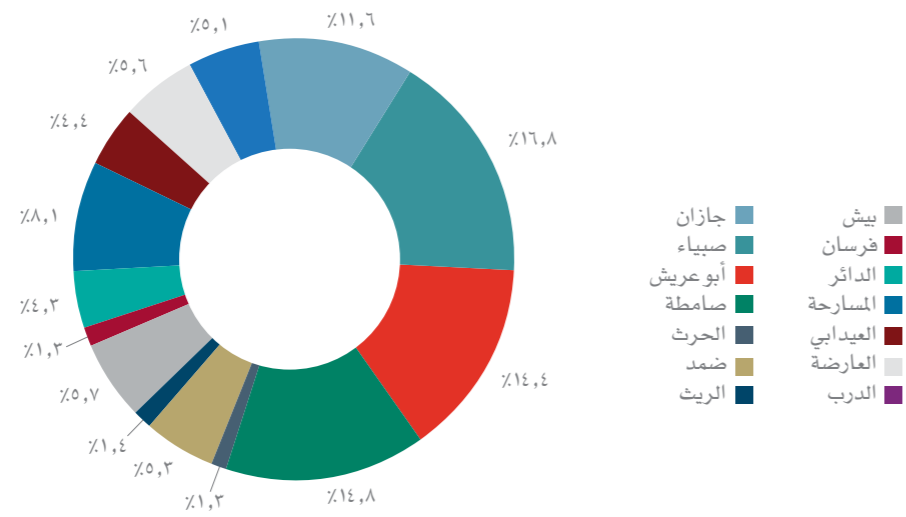
الجزء الأول
واقع وآفاق التنمية
في منطقة جازان



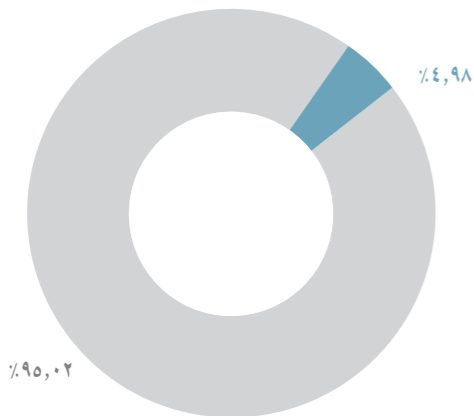
السكان في منطقة جازان

وفقاً لتقديرات مصلحة الإحصاءات العامة والمعلومات، يقدر أن يبلغ إجمالي عدد السكان في منطقة جازان حوالي ١,٥٢ مليون نسمة، ويمثل هذا العدد حوالي ٤,٩٨% من إجمالي سكان المملكة الذي يقدر أن يبلغ حوالي ٣٠,٨ مليون نسمة في عام ٢٠١٤م. ويقدر عدد السكان السعوديين في منطقة جازان بحوالي ١,٢٢ مليون نسمة، في حين يوجد بها حوالي ٣١٠ ألف نسمة من السكان غير السعوديين. وتمثل محافظة صبيا نسبة ١٦,٨% من إجمالي سكان المنطقة، تليها صامطة ١٤,٨%، ثم أبو عريش ١٤,٤%، محافظة جازان ١١,٦%، محافظة أحد المسارحة ٨,١%، محافظة بيش ٥,٧%، محافظة العارضة ٥,٦%، محافظة ضمد ٥,٣%، محافظة الدرب ٥,١%، محافظة العيدابي ٤,٤%.

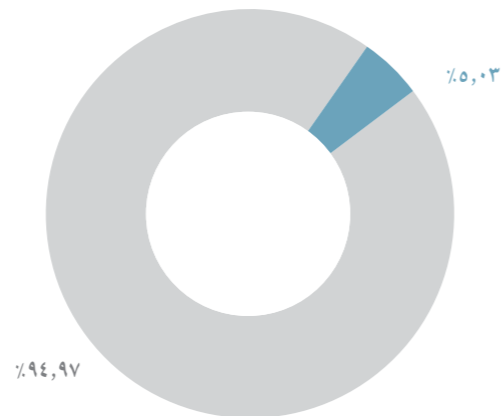
التوزيع النسبي لسكان منطقة جازان حسب محافظات



نسبة سكان منطقة جازان إلى إجمالي سكان المملكة في عام ٢٠١٤م



نسبة سكان منطقة جازان إلى إجمالي سكان المملكة في عام ٢٠١٠م



■ منطقة جازان ■ باقي سكان المملكة

الجزء الأول: واقع وآفاق التنمية في منطقة جازان

١/١ معطيات ومقومات التنمية الاقتصادية في المنطقة

الموقع المتميز لمنطقة جازان

تقع منطقة جازان في أقصى جنوب غرب المملكة العربية السعودية، ويحدها من الشمال منطقة عسير ومن الغرب البحر الأحمر ومن الجنوب والشرق الجمهورية اليمنية، ويبلغ طول ساحل المنطقة على البحر الأحمر حوالي ٢٠٠ كيلو متر. ويتبع للمنطقة أكثر من ٨٠ جزيرة بالبحر الأحمر من أهمها جزر فرسان. ويمثل هذا الموقع أحد أهم مقومات التنمية الاقتصادية بالمنطقة نظراً لكونها منطقة حدودية تمر خلالها حركة التجارة بين المملكة والجمهورية اليمنية، ومن المتوقع أن يمثل هذا الموقع أهمية كبرى خاصة بعد إنشاء مدينة جازان الاقتصادية وتنفيذ المشاريع الصناعية بها. وتبلغ مساحة منطقة جازان حوالي ١٦ ألف كيلومتر مربعاً أي ما يعادل ٠,٧% من إجمالي مساحة المملكة. وتقسّم المنطقة إدارياً إلى إمارة منطقة جازان وثلاثة عشر محافظة هي: صبيا، أبو عريش، صامطة، الحرث، ضمد، الريث، بيش، فرسان، بني مالك، أحد المسارحة، العيدابي، العارضة، والدرب.



د) المياه

تعتمد منطقة جازان في توفير مياه الشرب على مصدرين رئيسيين هما مياه البحر المحلاة التي يتم جلبها عبر أنابيب خاصة من محطات تحلية المياه في الشقيق على ساحل البحر الأحمر، وتمثل حوالي ٥٤٪ من إجمالي كميات المياه التي تغذى بها منطقة جازان، أما المصدر الثاني للتغذية بمياه الشرب فهي المياه الجوفية من مياه الآبار الحكومية، ويتم تأمين مياه الشرب للهجر والقرى والمراكز الصغيرة في المنطقة عن طريق المشاريع المائية المصفرة المكونة من بئر وخزان علوي وشيب للتعبئة وذلك في المناطق التي تصلح بها المياه للشرب. أما في المناطق التي لا يتوفر بها مياه جوفية صالحة للشرب فتزود بالمياه من خلال متعهدي السقيا بواسطة الصهاريج تحت متابعة وزارة المياه والكهرباء. وقد بلغ إجمالي كمية مياه الشرب الموزعة في المنطقة عام ٢٠١٢م حوالي ٥٢ مليون متر مكعب. ويجري حالياً تنفيذ ما يزيد عن ٣٠ مشروعاً للمياه والصرف الصحي في المنطقة تشمل بناء خزانات مياه الشرب وشبكات توصيل المياه وخطوط الصرف الصحي ومحطات المعالجة والتقية، وتبلغ تكلفتها الإجمالية نحو ٧٥١ مليون ريال.

وبالنسبة لمياه الري تعتمد المنطقة على المياه الجوفية ومياه الأمطار، وقد بلغ عدد السدود في المنطقة عام ٢٠١٢م نحو ١٠ سدود بسعات تخزينية مختلفة تبلغ حوالي ٣١٢ مليون متراً مكعباً للتخزين والتحكم في المياه السطحية ورفع منسوب المياه الجوفية في المناطق الزراعية.

هـ) الطاقة الكهربائية

توجد في منطقة جازان شبكة للتغذية بالطاقة الكهربائية من عدة محطات للتوليد في جازان وصامطة وبيش وفرسان، إضافة إلى محطة الطاقة الكهربائية الجديدة في الشقيق. وترتبط هذه المحطات بمجموعة من محطات المحولات ١٣٢ ك.ف. متشرة في جميع أنحاء المنطقة وجميع هذه المحطات ترتبط بخطوط نقل كهربائي ١٣٢ ك.ف.، وتغطي شبكة الكهرباء في منطقة جازان حوالي ٩٢٪ من مجموع المراكز في المنطقة. وقد بلغت قدرة توليد الكهرباء في المنطقة حوالي ٢٣٥٩ ميغاوات في عام ٢٠١٢م.

و) الاتصالات

تغطي منطقة جازان شبكات الاتصال من خلال الخطوط الهاتفية الثابتة وخطوط الجوال والخط الرقمي DSL. وقد بلغ عدد خطوط الهاتف الثابت في المنطقة حوالي ١٠٨ ألف خط تمثل حوالي ٢,٢٪ من إجمالي عدد خطوط الهاتف الثابت في المملكة عام ٢٠١٢م والذي بلغ حوالي ٤,٨٠ مليون خط هاتف ثابت. كذلك بلغ عدد مستخدمي الإنترنت في منطقة جازان حوالي ٤١٩ ألف يمثلون حوالي ٢,٧٪ من إجمالي عدد مستخدمي الإنترنت في المملكة والذي بلغ حوالي ١٥,٨١ مليون في عام ٢٠١٢م. كما بلغ عدد اشتراكات النطاق العريض في المنطقة نحو ٥٤ ألف خط يمثلون حوالي ٢,١٪ من إجمالي عدد خطوط النطاق العريض الذي بلغ ٢,٥٤ مليون خط.

أما بالنسبة للخدمات البريدية في المنطقة فقد بلغ عدد مكاتب البريد بها بنهاية عام ٢٠١٢م عدد ٣٠ مكتباً رئيسياً، ٧ مكاتب للبريد الممتاز، ١٧ مركز صناديق إيداع، ٢٦ صالة لصناديق بريد المشتركين الذي بلغ عدد صناديقهم البريدية ١٢,٨ ألف صندوقاً، وتوجد في المنطقة محطات للبريد التليفزيوني والإذاعي ومكتب لوكالة الأنباء السعودية.

البنية الأساسية في منطقة جازان

أ) شبكة الطرق في منطقة جازان

بلغ مجموع أطوال الطرق المعبدة في منطقة جازان والتابعة للبلديات بالمنطقة نحو ٣٠٢٢ كم طولي تمثل نسبة ٢,٢٪ من إجمالي الطرق في المملكة التابعة لوزارة الشؤون البلدية والقروية والتي بلغ إجمالي أطوالها بنهاية عام ٢٠١٢م ما يزيد عن ٩١ ألف كيلومتر، وقد بلغت أطوال الطرق السريعة والمزدوجة والمفردة بالمنطقة والتابعة لوزارة النقل نحو ١٣٣٥ كم تمثل حوالي ٨,٤٪ من إجمالي الطرق التابعة لوزارة النقل والتي بلغ إجمالي أطوالها بنهاية عام ٢٠١٢م حوالي ١٦ ألف كيلومتر، كما بلغت أطوال الطرق الزراعية والترايبية في المنطقة حوالي ٤٩٣٢ كم بنهاية عام ٢٠١٢م. وتشهد المنطقة حالياً مشروعات وتوسعات جديدة في شبكة الطرق داخل المدن بها وكذلك الطرق التي تربطها بالمناطق الأخرى، حيث يجري تنفيذ العديد من المشروعات الجديدة، منها:

- إنشاء طريقيين من الجنوب إلى الشمال ومن الشرق إلى الغرب بجازان.

- استكمال الطريق الساحلي (الشقيق/ الطوال) المرحلة الأولى بدون تقاطعات.

ب) النقل الجوي والمطارات بمنطقة جازان

يوجد في منطقة جازان مطار إقليمي واحد، ليخدم النطاق الجغرافي للمنطقة لنقل الركاب والبضائع، ويعمل على ربط المنطقة على المستوى الوطني. وقد بلغ عدد الركاب المستخدمين لمطار جازان في عامي ٢٠١١، ٢٠١٢م حوالي ٧٩٩,٩٦٨ ألف راكب على التوالي بمعدل زيادة بلغ حوالي ٢١٪، وبنسبة حوالي ٢,٢٨٪، ٢,٥١٪ من إجمالي حركة النقل الجوي للركاب في المملكة التي بلغت خلال العامين المذكورين ٣٢,٦، ٣٨,٥ مليون راكب على التوالي. كما بلغت كميات البضائع المنقولة جواً خلال مطار المنطقة حوالي ٣,١٩٦، ٢,٥٥٢ طن في عامي ٢٠١١، ٢٠١٢م بنسبة حوالي ٦٩,٠٪، ٤٨,٠٪ من إجمالي حركة الشحن الجوي في المطارات السعودية التي بلغت حوالي ٤٦٥، ٥٣٦ ألف طن خلال العامين المذكورين. وتعتبر حركة النقل الجوي بجازان أحد الدعامات الأساسية والهامة التي يمكن أن تعتمد عليها مشاريع التنمية الاقتصادية الحالية والمستقبلية في المنطقة.

ج) النقل البحري

تتميز منطقة جازان بوجود منفذ بحري هام لها على البحر الأحمر وهو ميناء جازان أحد الموانئ الهامة للمملكة على البحر الأحمر، ويخدم هذا الميناء جميع المناطق الجنوبية بالمملكة. وقد مر هذا الميناء بعدة مراحل تطويرية. ويسهم ميناء جازان حتى الآن بنسبة محدودة من إجمالي حركة النقل البحري للمملكة، حيث بلغ إجمالي كميات البضائع المناولة (المفرغة والمحملة) بالميناء في عام ٢٠١٢م حوالي ٣,٧٢ مليون طن تمثل ١,٩٪ من إجمالي كميات البضائع المناولة في موانئ المملكة الذي بلغ في نفس العام ١٩٥ مليون طن. أما بالنسبة لنقل المسافرين عن طريق الميناء فإنه يأتي في المرتبة الثانية بين موانئ المملكة، حيث بلغ عدد الركاب المسافرين (الواصلون والمغادرون) في عام ٢٠١٢م حوالي ٤١٥ ألف مسافر يمثلون حوالي ٢١٪ من إجمالي حركة الركاب بالنقل البحري في المملكة التي بلغت حوالي ١,٣٥ مليون راكب في عام ٢٠١٢م.

ويلاحظ من الجدول أن هناك انخفاض في إنتاج غالبية المحاصيل الزراعية مثل الذرة الرفيعة والدخن والسمسم والأعلاف الخضراء والخضروات بمعدلات متفاوتة هي ١٢٪، ٣٪، ٩٪، ٦٪، ١٪ سنوياً خلال الفترة، في حين ارتفع إنتاج الفواكه بمعدل نمو ٢٪ سنوياً. وقد شهدت المنطقة انخفاضاً في أعداد جميع الثروة الحيوانية خلال الفترة عدا الإبل حيث انخفضت أعداد الضأن والماعز والأبقار والدواجن بمعدلات بلغت ٦، ٥، ١٢، ٥، ٠، ٥، ١٨٪ على التوالي سنوياً. ويوجد بالمنطقة إنتاج متميز من عسل النحل ويمثل كمية إنتاج المنطقة منه حوالي ٢٨٪ من إجمالي إنتاج المملكة الذي بلغ حوالي ١١٩ طن في عام ٢٠١١م.

٢/١ الأنشطة الاقتصادية في منطقة جازان

(أ) الزراعة

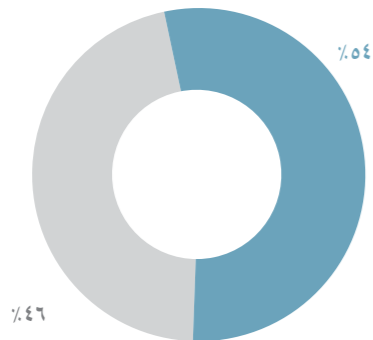
يعتبر القطاع الزراعي بمنطقة جازان من أهم القطاعات الاقتصادية والمؤثرة على كثير من شرائح المجتمع في المنطقة، ويتوفر في منطقة جازان مزايا نسبية هامة منها جودة المياه وتوفرها والتربة الصالحة للزراعة والمناخ المناسب لزراعة معظم المحاصيل الزراعية، وقد أدى ذلك لزيادة كبيرة في معدلات الإنتاج لكثير من المحاصيل الهامة مثل الذرة الرفيعة والدخن والسمسم والأعلاف الخضراء والخضروات والفاكهة. وقد بلغ إجمالي مساحة الأرض المزروعة بالمحاصيل الزراعية في المنطقة في عام ٢٠١١م حوالي ٦٣ ألف هكتار تمثل حوالي ٨٪ من إجمالي المساحة المحصولية لجميع المحاصيل في المملكة والتي بلغت ٧٨٨ ألف هكتار في عام ٢٠١١م، وتتميز منطقة جازان بالنمو الكبير لمشروعات الثروة السمكية واستزراع الربيان نظراً لملائمة البيئة والمناخ وارتفاع الإنتاجية، ويمثل إنتاج المنطقة من الأسماك والربيان حوالي ٤٠٪ من إجمالي المملكة. وتتميز منطقة جازان أيضاً بوجود مناطق رعوية متنوعة وبالمناطق مربيين للثروة الحيوانية في مجال تربية الأغنام والإبل.

تطور النشاط الزراعي والثروة الحيوانية في منطقة جازان *

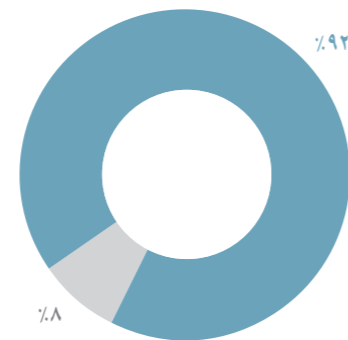
إنتاج المحاصيل الزراعية:	٢٠٠٧	٢٠٠٨	٢٠٠٩	٢٠١٠	٢٠١١	متوسط معدل النمو السنوي	نسبة منطقة جازان إلى إجمالي المملكة في عام ٢٠١١م
- إنتاج الذرة الرفيعة بالألف طن	٢٠٨	٢٣٠	٢١٨	١٠٤	١٠٧	١٢٪ -	٩٢٪
- إنتاج الدخن بالألف طن	٣,٢	٣,٥	٤,٢	٣,٤	٢,٨	٣٪ -	٥٤٪
- إنتاج السمسم بالألف طن	٤,٠	٣,٧	٣,٣	٤,٤	٢,٥	٩٪ -	٨٣٪
- الأعلاف الخضراء بالألف طن	٢٠٢	٢٥٦	٢١٣	١٧٢	١٥٥	٦٪ -	٤٪
- إنتاج الخضروات بالألف طن	٥١	٥٦	٦٠	٤٧	٤٩	١٪ -	١,٩٪
- إنتاج الفواكه بالألف طن	٣٢	٤٣	٥٧	٥٧	٣٥	٢٪	٢,١٪
الثروة الحيوانية:							
- أعداد الإبل بالألف رأس	٣,٢	٤,٠	٣,٨	٤,٢	٤,٥	١١٪	٢,١٪
- أعداد الضأن بالألف رأس	٣٠٤	٢٨٨	٢٥٥	٢٣٤	٢٣٦	٥,٦٪ -	٣,٦٪
- أعداد الماعز بالألف رأس	٣٠٥	٣٦٧	٢٠٣	١٦٦	١٥٧	١٢٪ -	١٤,٧٪
- أعداد الأبقار بالألف رأس	١٩,٤	١٩,٨	١٧,٦	١٦,٨	١٩,١	٠,٥٪ -	٣,٩٪
- أعداد الدواجن بالمليون فروج	٥,٦	١,٣	١,٣	١,٦	١,٦	١٨٪ -	٠,٣٪

* المصدر: الكتاب الإحصائي الزراعي السنوي لعام ١٤٢٣هـ (٢٠١٢م).

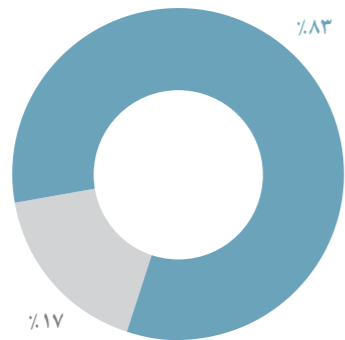
كمية إنتاج الدخن بمنطقة جازان إلى إجمالي المملكة



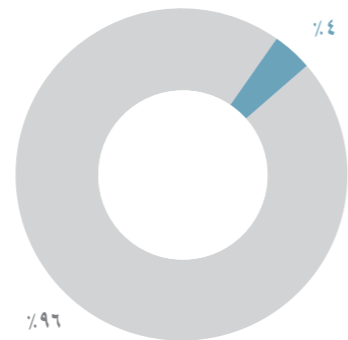
كمية إنتاج الذرة الرفيعة بمنطقة جازان إلى المملكة



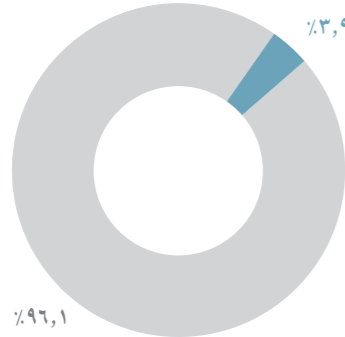
كمية إنتاج السمسم بمنطقة جازان إلى المملكة



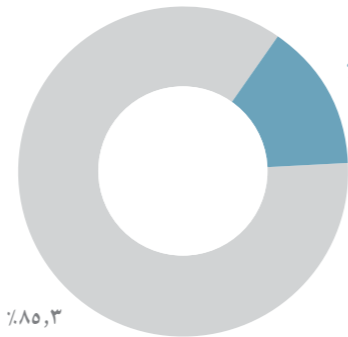
كمية إنتاج الأعلاف الخضراء بمنطقة جازان إلى المملكة



نسبة أعداد الأبقار بمنطقة جازان إلى إجمالي المملكة



نسبة أعداد الماعز بمنطقة جازان إلى إجمالي المملكة



■ باقي مناطق المملكة

■ منطقة جازان

٣/١ الرؤية المستقبلية للتنمية الاقتصادية في منطقة جازان

تعتبر منطقة جازان من المناطق المؤهلة لتحقيق تنمية اقتصادية إذا ما توفر بها التجهيزات الأساسية والخدمات المهمة إضافة إلى تطوير القاعدة الإنتاجية بها والتي يجب أن تستند بشكل أساسي إلى المعطيات الذاتية للمنطقة ومقوماتها التنموية. ومن أهم احتياجات ومتطلبات التنمية في منطقة جازان ما يلي:

القطاعات الإنتاجية: تحتاج منطقة جازان إلى تطوير القاعدة الإنتاجية، وزيادة أنشطة القطاعات غير المستغلة في المنطقة ومن أهمها قطاعات الصناعة والتعدين والنقل والسياحة من خلال تطوير البنى التحتية الأساسية والمرافق التي تخدم هذه القطاعات.

التجهيزات الأساسية: استكمال عناصر تجهيزات البنية الأساسية والخدمات العامة بالمنطقة والاهتمام بالتجمعات السكانية الصغيرة: ويشمل ذلك الطرق والكهرباء والمياه والاتصالات والصرف الصحي.

خدمات التعليم: الاستمرار في تطوير وتحسين وزيادة خدمات التعليم الفني والمتوسط، وتوفير خدمات التعليم العالي بمختلف تخصصاته، بحيث تواجه الزيادة المتوقعة في أعداد الطلبة.

الخدمات الصحية: الاستمرار في زيادة الخدمات الصحية الحالية، وتوفير الخدمات الطبية في التخصصات غير المتوفرة في المنطقة.

الإسكان: إضافة إلى توفير الفرص الوظيفية فإن توفير السكن المناسب يعتبر أحد الركائز الأساسية لاستقرار السكان في منطقة جازان وتوفير المساكن والوحدات السكنية في المواقع الإنتاجية بالمنطقة من أهم متطلبات توفير العمالة اللازمة للمشروعات، وينبغي أن يتم توفير كافة الخدمات خاصة الخدمات الاجتماعية والترفيهية.

المشروعات الصغيرة والمتوسطة: تمثل هذه المشروعات أهمية كبرى لنجاح عملية التنمية في منطقة جازان ويلزم مساندها وتشجيعها من خلال توفير القروض الميسرة والدعم الفني والتسويقي وتقديم الخدمات والتسهيلات من الجهات الإدارية والأجهزة الحكومية بالمنطقة.

ولتحقيق هذه التنمية فمن الضروري توفير كافة البيانات والمعلومات وإتاحتها من قبل الأجهزة الإدارية والحكومية في المنطقة أمام المستثمرين المحليين والأجانب.

ب) الصناعة

بلغ إجمالي عدد المصانع المنتجة في منطقة جازان ٥٢ مصنعاً منتجاً، تمثل حوالي ٨,٠% من إجمالي أعداد المصانع المنتجة في المملكة والذي بلغ إجمالي عددها ٦٣٦٤ مصنعاً منتجاً بنهاية عام ٢٠١٢م، ويبلغ إجمالي الاستثمارات الصناعية في منطقة جازان حوالي ٦,٤ مليار ريال تمثل ٥,٠% من إجمالي التمويل للمصانع المنتجة في المملكة والذي بلغ حوالي ٨٧٣,٢ مليار ريال، وقد بلغ عدد العاملين في مصانع منطقة جازان حوالي ٩,٤ ألف عامل يمثلون حوالي ٦,٠% من إجمالي عدد العمالة في القطاع الصناعي بالمملكة والذي بلغ ٨٢٨ ألف عامل بنهاية عام ٢٠١٢م. والطاقت الإنتاجية لهذه المصانع في قطاعات مختلفة منها:

- الصناعات الغذائية: (لحوم أسماك وربيان، أعلاف دواجن، منتجات الألبان، آيس كريم، مياه شرب معبأة).
- صناعات مواد البناء: (أسمنت، البلوك الأسمنتي، بلاط الأرضيات والأرصفة، بلوك أحمر فخاري).
- الورق والطباعة ومنتجاتها: (أكياس تعبئة، المطبوعات التجارية).
- الصناعات الكيماوية والبلاستيكية: (غازات صناعية، أكياس بلاستيكية).
- الصناعات المعدنية: (الأثاث المعدني، مسبوكات، الأبواب والنوافذ من الحديد والألمنيوم).

ج) التجارة

بلغ إجمالي عدد المنشآت والمؤسسات التجارية العاملة في منطقة جازان في عام ٢٠١٢م حوالي ١٨,١ ألف منشأة تعمل في مختلف أوجه الأنشطة الاقتصادية تمثل حوالي ٥,١% من إجمالي عدد المؤسسات التجارية في المملكة والذي بلغ ١,١٩ مليون مؤسسة، وتتنوع هذه المنشآت على القطاعات التالية:

- القطاع التجاري، ويشمل (مؤسسات تجارة الجملة والتجزئة، التوزيع، الوكالات).
- القطاع الزراعي، ويشمل (الإنتاج الزراعي والحيواني، الخدمات الزراعية).
- القطاع الصناعي، ويشمل (الإنتاج الصناعي، تراخيص البلدية للورش وغيرها).
- قطاع المقاولات، ويشمل (المقاولات العامة والمتخصصة، مؤسسات الصيانة والتشغيل).
- قطاع الخدمات، ويشمل (الخدمات العامة، التعليم والتدريب، النقل).
- قطاعات أخرى، وتشمل (الخدمات الشخصية وغيرها).

ويقدر متوسط الزيادة السنوية في أعداد المنشآت بمنطقة جازان خلال الفترة (٢٠٠٤-٢٠١٢م) بحوالي ١١٦٨ منشأة أعمال جديدة سنوياً.

حوافز الاستثمار

إضافة إلى الدعم والمساندة الكبيرة والتسهيلات التي تقدمها الهيئة العامة للاستثمار مع الجهات الحكومية والإدارية الأخرى لكافة الاستثمارات المحلية والأجنبية، فإن مشروعات الاستثمار الأجنبي تتمتع بالمزايا والحوافز والضمانات المتاحة للمشروعات المحلية وحسب نظام استثمار رأس المال الأجنبي، وتشمل:

- التمتع بالحوافز المنصوص عليها بموجب نظام حماية وتشجيع الصناعات الوطنية الذي يتضمن إعفاء واردات البضائع والمعدات الصناعية من الرسوم الجمركية والمعاملة التفضيلية للمنتجات الوطنية لتأمين المشتريات الحكومية، تخصيص الأراضي بالمدن الصناعية بتكلفة رمزية
- تملك العقارات ذات العلاقة المباشرة بأي مشروع بما في ذلك الإقامة والسكن للموظفين
- التمتع بالمزايا المتاحة حسب الاتفاقيات الثنائية والجماعية المتعلقة بالضرائب والاستثمار
- عدم مصادرة أي استثمار دون حكم قضائي
- السماح بتحويل رأس المال والأرباح للخارج، حرية حركة الأسهم بين الشركاء
- حق المشروع المرخص به في كفالة المستثمر الأجنبي وموظفيه من غير السعوديين
- توافر المرافق والخدمات بأسعار مخفضة
- توافر القروض من صندوق التنمية الصناعية السعودي
- ترحيل الخسائر للسنوات المقبلة فيما يتعلق بالضرائب

مزايا وحوافز الاستثمار بالمدن الصناعية في المملكة

- تتوفر بالمدن الصناعية بنية تحتية متكاملة وتطوير مستمر لمزيد من الخدمات (مياه، شبكة اتصالات متقدمة، أمن صناعي، خدمات حكومية، مجمعات تجارية، مجمعات سكنية)
- القيمة الإيجارية في المدن الصناعية تبدأ من ريال واحد لكل متر مربع للأراضي الصناعية
- مساحات ومواقع متعددة في جميع مناطق المملكة
- خدمات وأراض صناعية بأسعار مخفضة
- تسليم الأرض في المدن المتاحة خلال فترة وجيزة من تاريخ تقديم الطلب إلكترونياً عبر موقع هيئة المدن
- فرص استثمارية في مجالات صناعية، سكنية، لوجستية، تجارية، خدمية، تقنية
- قربها من الأسواق المحلية والدولية
- تسهيلات مالية وقروض تصل إلى ٧٥٪ من تكلفة المشروع
- إعفاء جمركي للألات والمعدات، إعفاء جمركي للمواد الخام
- التزام الدولة بتوصيل الخدمات الرئيسية كالطرق والكهرباء
- إمكانية الاستثمار بإنشاء مباني للمصانع النموذجية (الجاهزة) وتأجيرها
- فرص استثمارية في تطوير وتشغيل الخدمات بنظام (BOT)

القطاعات ذات الميزة النسبية في منطقة جازان

تتوفر في منطقة جازان إمكانات كبيرة ومقومات تجعلها مؤهلة لجذب الاستثمارات المحلية والأجنبية في كثير من الأنشطة الاقتصادية خاصة القطاعات ذات الميزة النسبية، ومن أهم هذه القطاعات:

قطاع الاستزراع السمكي والربيان:

تتميز المنطقة بطول سواحلها على البحر الأحمر والتي تُقدَّر بحوالي ٣٠٠ كيلومتر، لذلك فمن أهم القطاعات ذات النسبية بالمنطقة قطاع الاستزراع السمكي، نظراً للنجاحات المتحققة على أرض الواقع في المشروعات القائمة. وتقدر مزارع الاستزراع السمكي بـ ١٥٠ مزرعة أكثر من ٨٠٪ منها تزاول النشاط حالياً.

قطاع النقل:

يعتبر قطاع النقل من أهم القطاعات ذات الميزة النسبية في منطقة جازان خاصة مع إنشاء المدينة الاقتصادية بجازان وما سوف تقدمه من خدمات لوجستية لحركة النقل البحري والخطوط العالمية المارة بالبحر الأحمر، كما يمكن لمنطقة جازان أن تكون محطة رئيسية لخطوط النقل البحري على المستوى الإقليمي والعالمي للتخزين والتفريغ والخدمات والتأمين وغيرها. وسيكون لموقع منطقة جازان التميز الكبير مع إنشاء مدينتها الاقتصادية الجديدة.

قطاع التعدين:

يتوفر بمنطقة جازان إمكانات وخامات طبيعية للثروة المعدنية لم تستغل بشكل كاف وتتميز بحجمها الاقتصادي وجدوى استغلالها صناعياً، وتتمثل في خامات صناعية هامة كخامات الصلصال أو الطفلة وخامات رمال السيليكا، والحجر الجيري، الدولومايت والرخام الدولوميتي، الجبس، البوتاس، صخور وأحجار البازلت، بالإضافة إلى الملح في مدينة جازان وجزيرة فرسان، رماد الصودا، وجميع هذه الخامات تؤهل هذا القطاع لجذب استثمارات كبيرة لاستغلال هذه الخامات.

قطاع السياحة:

تتميز منطقة جازان بالعديد من المعالم الأثرية، والمواقع السياحية الساحلية والجبلية ذات الطبيعة الخلابة والفريدة في نوعها، وفي شرق المنطقة توجد جبال شاهقة والتي يبلغ ارتفاع بعضها نحو (٣٥٠٠م)، كما يزيد من



جمال المنطقة شواطئها الرملية الذهبية الممتدة من القحمة شمالاً حتى الموسم جنوباً بطول يزيد عن ثلاثمائة كيلومتر كما توجد مجموعة جزر فرسان التي تُعدُّ من الأماكن الواعدة لنمو المنطقة سياحياً لما تتميز به من إمكانات طبيعية وتراثية. حيث تُعدُّ إحدى أهم المحميات الطبيعية بالمملكة. ولعل من أهم ما يميز المنطقة، إطلالها على ساحل البحر بما يحمله من ثروات شاطئية وبما فيه من مقومات للسياحة والرياضات البحرية.

ويعتبر هذا القطاع من القطاعات الواعدة إذا ما تم تطوير الخدمات المساندة له ويمكنه جذب استثمارات كبيرة للمنطقة.

قطاع التعليم العالي:

تبين مؤشرات التعليم العالي في منطقة جازان أن هذا القطاع أحد القطاعات التي يتوقع لها أن تجذب استثمارات ضخمة، خاصة مع إنشاء المدينة الاقتصادية التي ستوفر المزيد من الوظائف وفرص العمل في جميع التخصصات.

٤/١ مدينة جازان الاقتصادية

تقع مدينة جازان الاقتصادية على ساحل البحر الأحمر على بعد ٥٠ كم شمال محافظة جازان بطول ١٢ كم بمحاذاة الساحل وبعمق ٨ كم، وعلى مساحة ١٠٢ كيلومتر مربع. وقد دشّن خادم الحرمين الشريفين المدينة الاقتصادية لتكون محركاً اقتصادياً ونواة تطوير للمنطقة الجنوبية، حيث تكون مصفاة شركة ارامكو السعودية (رابع أكبر مصفاة للبتروول في العالم) والصناعات التحويلية المتعلقة بها المحرك الرئيسي للمدينة الاقتصادية. ، وتستهدف الصناعات الثقيلة والبتروكيمياويات والإمدادات الحيوية للطاقة والصناعات المعدنية والصناعات التحويلية وصناعة السفن واستغلال الثروات المعدنية والزراعية والحيوانية.

الأقسام الرئيسية بمدينة جازان الاقتصادية

تتكون مدينة جازان الاقتصادية من عدة عناصر تتكامل مع بعضها البعض وتشمل الميناء بفضل موقعه الاستراتيجي بالقرب من مضيق باب المندب وإمكاناته الضخمة ويشغل مساحة ٢,٢ مليون متر مربع أحد أكبر الموانئ في المنطقة، ومحطة رئيسية إضافية على ساحل البحر الأحمر، مستفيداً من النمو المتزايد للخطوط الملاحية العالمية بالبحر الأحمر، وبفضل تجهيزاته الحديثة وإمكانية استقبال أضخم السفن العملاقة، يوفر الميناء العديد من الفرص في مختلف المجالات المتعلقة بصناعة الشحن والاستيداع وإعادة الشحن إلى جميع مناطق العالم ويقدم الميناء جميع الخدمات اللوجستية المساندة، وملحق بالميناء الرئيسي ميناء جاف لإصلاح وتقديم الخدمات لسفن وقوارب الصيد. وقد تم تخصيص ثلثي مساحة المدينة لمنطقة صناعية متكاملة بها أحدث التجهيزات الأساسية اللازمة للتطوير الصناعي من طرق وشبكات مياه محلاة ومياه للتبريد وشبكات للصرف الصناعي والصرف الصحي وشبكات للطاقة الكهربائية وغيرها من المرافق والخدمات، وبالإضافة للميناء والمنطقة الصناعية، فإن مدينة جازان الاقتصادية تشمل الأقسام التالية:

- مركز الخدمات اللوجستية
- المركز الحضاري
- محطة الطاقة والتحلية والتبريد
- الكورنيش
- المنطقة السكنية
- منطقة الخدمات الصحية
- جزيرة مركز الأعمال
- المنطقة التعليمية



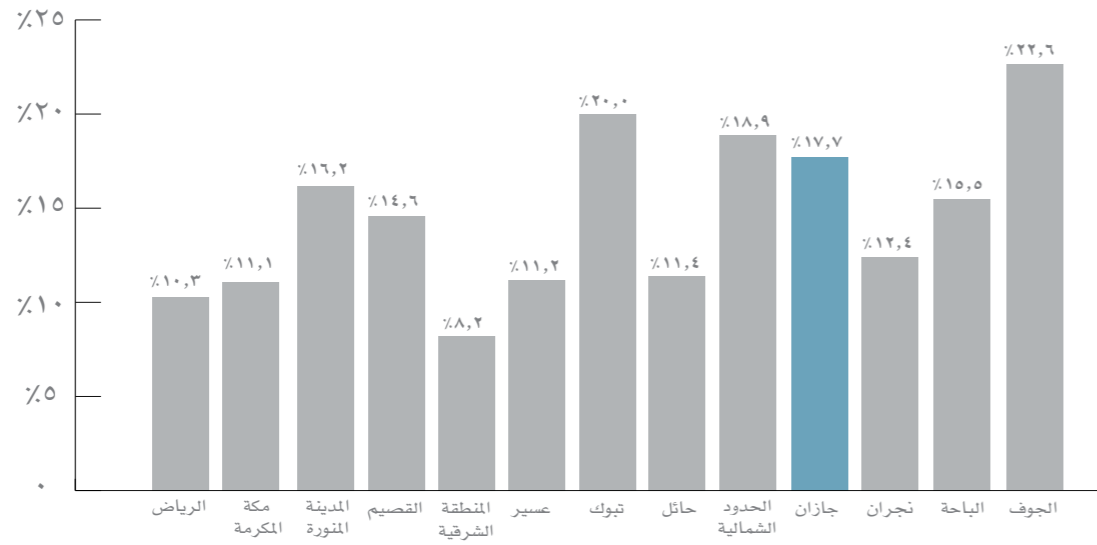
الجزء الثاني
المؤشرات الاقتصادية
لمنطقة جازان



٣/٢ معدلات التوظيف والبطالة

حسب تقديرات مصلحة الإحصاءات العامة لعام ٢٠١٢م يبلغ معدل البطالة بمنطقة جازان حوالي ١٧,٧٪ من إجمالي قوة العمل السعودية في منطقة جازان والذي بلغ ٢٨٧,٥٥٩ (ذكور وإناث)، ويعتبر هذا المعدل من أعلى المعدلات مقارنة بمتوسط معدل البطالة في المملكة والذي يقدر بحوالي ١٢,١٪ في عام ٢٠١٢م

تقديرات معدل البطالة في مناطق المملكة عام ٢٠١٢م



المصدر: مصلحة الإحصاءات العامة والمعلومات - بحث القوى العاملة لعام ١٤٣٣هـ (٢٠١٢م)، وزارة الاقتصاد والتخطيط.



٢/٢ معدلات الهجرة والجذب السكاني

وفقاً لتقديرات مصلحة الإحصاءات العامة والمعلومات، فإن إجمالي عدد السكان في منطقة جازان يقدر أن يبلغ في عام ٢٠١٤م حوالي ١,٥٢ مليون نسمة، ويمثل هذا العدد حوالي ٥٪ من إجمالي سكان المملكة الذي يقدر أن يبلغ حوالي ٣٠,٨ مليون نسمة في عام ٢٠١٤م. وقد كان عدد سكان منطقة جازان حوالي ١,١٩ مليون نسمة في تعداد عام ٢٠٠٤م، وحوالي ١,٣٩ مليون نسمة في تعداد عام ٢٠١٠م.

وقد بلغ متوسط معدل النمو السنوي لعدد السكان في منطقة جازان خلال الفترة (٢٠٠٤-٢٠١٤م) حوالي ٢,٦٠٪ سنوياً، كذلك بلغ متوسط معدل النمو السنوي للسكان من السعوديين في المنطقة خلال نفس الفترة حوالي ٢,١٠٪، وهو معدل ينخفض عن المتوسط العام لمعدل النمو السنوي لعدد السكان السعوديين في المملكة خلال نفس الفترة، لذا فإن منطقة جازان تعتبر من المناطق غير الجاذبة للسكان، على العكس فإن منطقة جازان أحد المناطق المصدرة لهجرة السكان إلى مناطق أخرى في المملكة.

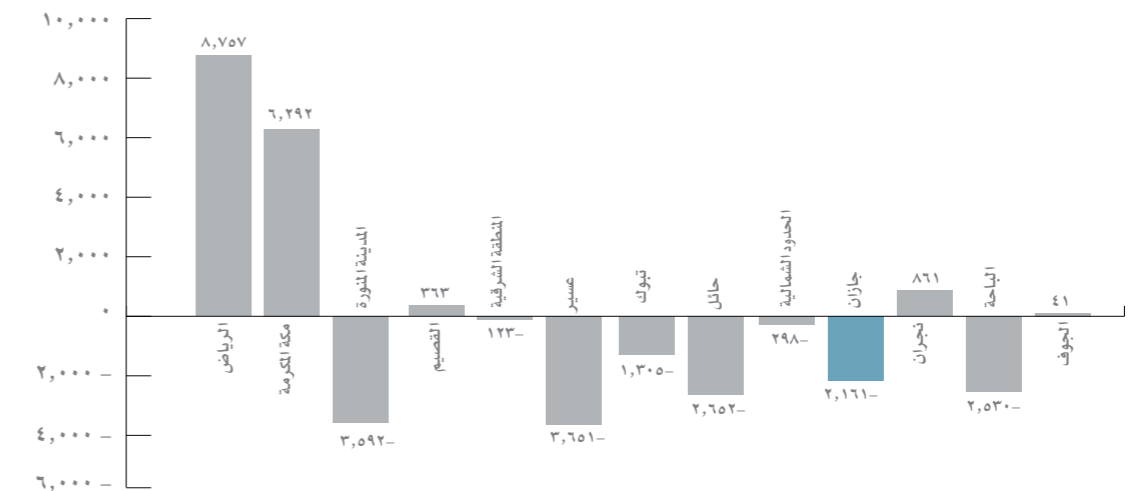
التطور في عدد سكان منطقة جازان

الفرق في عدد سكان المنطقة عام ٢٠١٤م	تقدير عدد السعوديين في المنطقة عام ٢٠١٤م باستخدام معدل النمو العام للسعوديين في المملكة	متوسط معدل النمو السنوي خلال الفترة ٢٠١٤-٢٠٠٤م	٢٠٠٤		
			٢٠١٠	٢٠٠٤	٢٠٠٤
			سعوديون	٢٠,٧٠٢,٥٦٦	١٦,٥٢٩,٣٠٢
			إجمالي سكان المملكة غير سعوديين	١٠,٠٦٧,٨٣٩	٦,١٤٤,٢٣٦
			المجموع	٣٠,٧٧٠,٣٧٥	٢٢,٦٧٣,٥٣٨
٢١,٦١١	١,٢٤٤,٥٥٢	٢,١٠٪	سعوديون	١,٢٢٢,٩٤١	٩٩٣,٦٧٥
		٤,٩٠٪	سكان منطقة جازان غير سعوديين	٣٦٤,٩٦٣	١٩٢,٤٦٤
		٢,٦٠٪	المجموع	١,٥٨٧,٩٠٤	١,١٨٦,١٣٩

* نتائج تعداد السكان عام (١٤٣٥هـ / ٢٠١٤م)

** تقديرات مصلحة الإحصاءات العامة والمعلومات المبنية على نتائج التعداد العام للسكان عام ٢٠١٠م

تقديرات معدل الهجرة للسكان السعوديين (من أو إلى) مناطق المملكة سنوياً (حسب تقديرات أعداد السكان خلال الفترة ٢٠٠٤ - ٢٠١٤م)



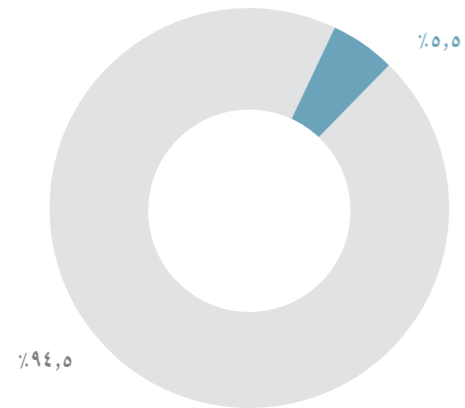
التطور في خدمات التعليم العام (الحكومي) في منطقة جازان *

نسبة منطقة جازان إلى إجمالي المملكة في ٢٠١٢م	متوسط معدل النمو السنوي خلال الفترة (٢٠١٣-٢٠٠٥)	٢٠١٣	٢٠١٢	٢٠٠٨	٢٠٠٥	
		٦,٦%	٠,٩%	٢٣١١	٢٢٢١	
٥,٣%	١,٥%	١٣٥٨٩	١٣٥١٥	١٢٧٠٠	١٢١١٨	إجمالي أعداد الفصول لجميع المراحل
٥,٣%	٢,٥%	٢٨١	٢٧١	٢٥٨	٢٣٥	إجمالي أعداد الطلاب والطالبات (بالآلاف)
٥,٥%	٢,٩%	٢٨,٧	٢٦,٩	٢٥,٤	٢٣,٣	إجمالي أعداد المعلمين والمعلمات (بالآلاف)

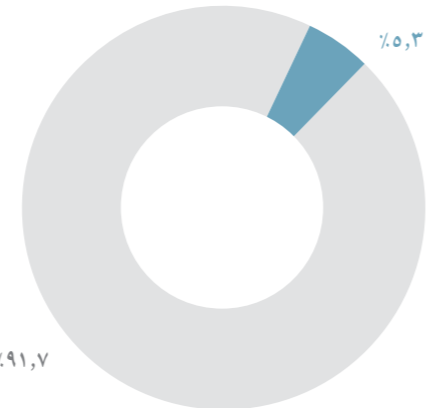
* المصدر: التقرير الإحصائي عن التعليم العام في المملكة (للمعنيين الدراسي ١٤٣٢/١٤٣٣هـ، ١٤٣٣/١٤٣٤هـ) / إدارة المعلومات، وزارة التربية والتعليم.

وتبين مؤشرات التعليم العام الحكومي في منطقة جازان أن خدمات التعليم الحكومي جيدة مقارنة بإجمالي المملكة لأن نسبة إجمالي أعداد المدارس والفصول وأعداد المعلمين والمعلمات في منطقة جازان إلى إجمالي هذه الأعداد في المملكة تقدر في عام ٢٠١٢م بحوالي ٦,٦%، ٥,٣%، ٥,٥% على التوالي، في حين بلغت نسبة إجمالي أعداد الطلاب والطالبات في منطقة جازان إلى إجمالي أعداد الطلاب والطالبات في المملكة حوالي ٥,٣%.

نسبة المعلمين والمعلمات
بمنطقة جازان إلى المملكة



نسبة الطلاب والطالبات
بمنطقة جازان إلى المملكة



مؤشر (معلم / .. طالب) في منطقة جازان مقارنة بالمتوسط العام لإجمالي المملكة عام ٢٠١٣م:

في منطقة جازان: لمرحلة الابتدائي (١٠,٦ / ١)، لمرحلة المتوسط (٨,٩ / ١)، لمرحلة الثانوي (١١,٠ / ١).

متوسط عام المملكة: لمرحلة الابتدائي (١٠,٩ / ١)، لمرحلة المتوسط (٩,٧ / ١)، لمرحلة الثانوي (١٠,٧ / ١).

ومنها يتبين أن المنطقة في حاجة إلى زيادة أعداد المعلمين والمعلمات في مرحلة الثانوي.

٤/٢ نصيب الفرد من الناتج المحلي للمنطقة

نظراً لارتفاع إسهام القطاعات الاقتصادية المختلفة في الناتج المحلي للمنطقة ومعدل نموه السنوي الذي بلغ ١٥% خلال الفترة (٢٠٠٩-٢٠١٢م)، فقد ارتفع متوسط نصيب الفرد من الناتج المحلي لمنطقة جازان من ١٢ ألف ريال عام ٢٠٠٩م إلى حوالي ١٦ ألف ريال في عام ٢٠١٢م.

التطور في نصيب الفرد من الناتج المحلي لمنطقة جازان بين العامين (٢٠٠٩، ٢٠١٢م)

متوسط معدل النمو السنوي	٢٠١٢م	٢٠٠٩م	
١٥%	٢٣,٣	١٦,٠	الناتج المحلي لمنطقة جازان * (مليار ريال)
٢,٦٠%	١,٤٥٦,٧١١	١,٣٤٨,٦٨١	إجمالي سكان منطقة جازان
١١%	١٦	١٢	متوسط نصيب الفرد من الناتج المحلي للمنطقة * (ألف ريال)

* تقديرات الدراسة

٥/٢ معدل إسهام المنطقة في صادرات المملكة

لا تسهم منطقة جازان حتى الآن في صادرات المملكة فيما عدا بعض صادرات الأسمت ومنتجات الاستزراع السمكي والريبان، حيث أنها تتركز حتى الآن في منتجات للمحاصيل الزراعية والثروة الحيوانية التي تستهلك داخل منطقة جازان والمناطق الأخرى المجاورة لها، وقد بلغت نسبة إسهام المنطقة في صادرات المملكة حوالي ٠,٢%، من إجمالي صادرات المملكة عام ٢٠١٢م وحوالي ٠,١% من إجمالي الصادرات بدون الزيت الخام.

٦/٢ مؤشرات خدمات التعليم في منطقة جازان

التعليم العام: بلغ إجمالي عدد المدارس لمختلف مراحل التعليم في منطقة جازان ٢٣٦٤ مدرسة في عام ٢٠١٢م منها ٢٣١١ مدرسة تابعة لوزارة التربية والتعليم، ٥٢ مدرسة للتعليم الأهلي وغيره بنسبة حوالي ٢,٢% من إجمالي أعداد المدارس في منطقة جازان. وقد بلغ إجمالي عدد الطلاب والطالبات في مراحل التعليم العام ٢٨٧,٤ ألف طالب وطالبة، منهم ٢٨١ ألف في مدارس وزارة التربية والتعليم، ٦,٤ ألف في مدارس التعليم الأهلي بنسبة ٢,٢% من إجمالي عدد الطلاب والطالبات.

التطور في الخدمات الصحية في منطقة جازان*

نسبة منطقة جازان إلى إجمالي المملكة عام ٢٠١٢	٢٠١٢	٢٠١١	٢٠١٠	٢٠٠٩	٢٠٠٨
الخدمات التابعة لوزارة الصحة:					
	١٥٥	١٤٦	١٤٦	١٤٩	١٤٤
أعداد المراكز الصحية	٦,٩%				
أعداد زيارات المراجعين للمراكز (ألف)	٤,٨٥٤	٤,٨٣٨	٤,٧٧٩	٤,٦٦١	٤,٥٤٦
أعداد الفحوص المخبرية في المراكز (ألف)	٦٦٦	٦٤٤	٦٤٨	٦٤٣	٥٨٨
أعداد المستشفيات	١٩	١٨	١٧	١٦	١٥
أعداد الأسرة بالمستشفيات	١,٨٠٠	١,٧٦٥	١,٧١٤	١,٨٤٦	١٧٩٦
أعداد الأطباء بالمستشفيات	١,٣٣٣	١,٣٣٨	١,٣٢٦	٩٧٦	٩٧٦
زيارات المراجعين للعيادات الخارجية (ألف)	٧٥٩	٧٩١	٧٣٨	٧١٩	٧٤٧
أعداد المنومين بالمستشفيات (بالألف)	١٠٩	١١٣	١١٣	١٠٦	١٠٣
عدد العمليات الجراحية (بالألف)	١٨,٩	٢٠,٩	١٩,٧	١٨,٧	١٨,٧
خدمات القطاع الخاص:					
أعداد المستوصفات	٤٤	٤٢	٤٠	٤٠	٤٩
أعداد العيادات بأنواعها	١	-	١	١	-
أعداد المستشفيات الخاصة	١	١	٢	٢	٢
أعداد الأسرة بمستشفيات القطاع الخاص	٣٠	٢٩	٨٠	٨٠	٨٠
المنومين بمستشفيات القطاع الخاص (ألف)	١,٠	٢,٣	١,٣	١,٨	١,٤
أعداد المختبرات الخاصة ومعامل التحاليل	١	١	١	١	-
أعداد محلات النظارات	٥٠	٥٢	٥٧	٤٧	٤٢
أعداد الصيدليات	٣٤٤	٣٢١	٢٨٠	٢٧٨	٢٣٥

* المصدر: الكتاب الإحصائي الصحي السنوي (٢٠٠٩، ٢٠١٠، ٢٠١١، ٢٠١٢م)، وزارة الصحة

مؤشرات الخدمات الصحية في منطقة جازان مقارنة بالمتوسط العام لإجمالي المملكة عام ٢٠١٢م:

- مؤشر (سرير/... نسمة) لمنطقة جازان = (٧٩٨ / ١) ، متوسط عام المملكة = (٥٨٤ / ١)

- مؤشر (طبيب/... نسمة) لمنطقة جازان = (٩٣٧ / ١) ، متوسط عام المملكة = (٦٠٣ / ١)

وبمقارنة مؤشرات الخدمات الصحية بمنطقة جازان مع المتوسط العام للمملكة، يلاحظ أنها ترتفع مقارنة بالمتوسط العام للمملكة بالنسبة لعدد الأسرة وعدد الأطباء الذي تبينه المؤشرات أعلاه.

التعليم العالي


يوجد بمنطقة جازان جامعة حكومية واحدة، وهي جامعة جازان حيث يوجد بها حالياً ٢٢ كلية في مختلف التخصصات العلمية والنظرية والأدبية منتشرة في محافظات ومدن المنطقة، وقد بلغ إجمالي أعداد الطلاب المقيدون في التعليم العالي بمنطقة جازان لعام ٢٠١٣ م حوالي ٥٢ ألف طالب وطالبة، في حين بلغ عدد الخريجين والخريجات حوالي ٤,٥ ألف خريج وخريجة، كما بلغ أعداد هيئة التدريس في التعليم العالي بالمنطقة عام ٢٠١٣ م حوالي ٣ آلاف أستاذ وأستاذ مشارك ومساعد ومحاضر ومعيد ومدرس.

التعليم الفني والتدريب المهني والمعاهد المتخصصة

تقوم المؤسسة العامة للتدريب التقني والمهني بتنفيذ برنامج التنظيم الوطني للتدريب المشترك في منطقة جازان كغيرها من مناطق المملكة، بهدف التدريب على مهن محددة من أجل تحقيق أكبر قدر من المواءمة مع الاحتياجات الفعلية لسوق العمل. ويوجد في المنطقة عدد من الكليات التقنية والمعاهد المهنية التابعة للمؤسسة، إضافة إلى ذلك فإنه يوجد بالمنطقة عدد من المعاهد لتعليم اللغات والحاسب الآلي وغيرها.

٧/٢ مؤشرات الخدمات الصحية في منطقة جازان

يوجد في منطقة جازان ١٥٥ مركزاً للرعاية الصحية، ١٩ مستشفى حكومي تابعة لوزارة الصحة بها ١٨٠٠ سريراً. أما الخدمات الصحية المقدمة من القطاع الخاص فيوجد في منطقة جازان مستشفى خاص به ٣٠ سريراً، ٤٤ مستوصفاً، أو مجمعاً طبياً، مختبر طبي واحد، ٣٤٤ صيدلية، ٥٠ محلاً للنظارات، مستودعاً واحداً للأدوية.



الجزء الثالث
مقارنة المؤشرات
الاقتصادية للمنطقة



٣/٣ مؤشرات البنية الأساسية

٢٠١٢	*٢٠٠٩	*٢٠٠٥	
٤,٣٥٧	٣,٢٩٩	٩٤٩	- مجموع أطوال الطرق المعبدة (كيلومتر)
٤,٩٣٢	٤,٦٠٩	٤,٤٤٢	- أطوال الطرق الزراعية والترايبية (كيلومتر)
١٠	٧	٥	- عدد سدود التخزين والتحكم في مياه الأمطار والسيول
٢,٣٥٩	١,٣٧٤		- قدرة توليد الكهرباء (ميغاوات)
%٩٢	%٩٠	%٨٥	- نسبة تغطية الكهرباء للمنطقة
١٠٨		٨٣	- عدد خطوط الهاتف الثابت (ألف)
		٩١	- عدد خطوط الهاتف الجوال (ألف)
		٤٦٣	- عدد خطوط المشترك الرقمي / DSL
٣٠	٣٠	٣٢	- عدد مكاتب البريد الرئيسية
٤	٢	٢	- عدد مكاتب البريد الفرعية
٥١٤	٥٢٤	٤٢٥	- عدد نقاط البريد السطحي والطواف
١٢,٨	١١,١	٧,٦	- عدد صناديق البريد (بالألف)

* المصدر: التقرير الاقتصادي لمنطقة جازان (عام ٢٠٠٧، عام ٢٠١٠م) ، الهيئة العامة للاستثمار.

٤/٣ مؤشرات القطاعات الاقتصادية

**٢٠١٢	*٢٠٠٩	*٢٠٠٥	
الصناعة:			
٥٢	٤٢	٣٨	- إجمالي عدد المصانع
٤,٦	١,٧	١,٦	- إجمالي التمويل في الصناعة (بالمليار ريال)
٠,٥٠	%٠,٤٢	%٠,٥	- نسبة الاستثمارات الصناعية في المنطقة إلى إجمالي المملكة
%٥,١	%٤,٤	%٣,٢	- نسبة إسهام القطاع في إجمالي الناتج للمنطقة
القطاع الزراعي:			
١٠٧	٢١٨	١٨٨	- كمية إنتاج الذرة الرفيعة (بالألف طن)
٢,٨	٤,٢	٣,٣	- كمية إنتاج الدخن (بالألف طن)
٢,٥	٣,٣	٤,٤	- كمية إنتاج السمسم (بالألف طن)
١٥٥	٢١٣	١٧٤	- كمية الأعلاف الخضراء (بالألف طن)
٤٩	٦٠	٤٨	- كمية إنتاج الخضروات (بالألف طن)
٣٥	٥٧	٣١	- كمية الفواكه (بالألف طن)
%٧,٤	%١٠,١	%١٤,٢	- نسبة إسهام القطاع في إجمالي الناتج للمنطقة

* المصدر: التقرير الاقتصادي لمنطقة جازان (عام ٢٠٠٧، عام ٢٠١٠م) ، الهيئة العامة للاستثمار. ** بالنسبة للقطاع الزراعي ٢٠١١

الجزء الثالث

مقارنة بين المؤشرات الاقتصادية للمنطقة في الأعوام (٢٠٠٥، ٢٠٠٩، ٢٠١٢م)

١/٣ السكان والناتج المحلي

٢٠١٢	*٢٠٠٩	*٢٠٠٥	
٢٩,٢	٢٥,٤	٢٣,١	- إجمالي عدد سكان المملكة (مليون نسمة)
١,٤٦	١,٣٥	١,٢٣	- إجمالي عدد سكان منطقة جازان (مليون نسمة)
%٥,٠	%٥,٣٨	%٥,٣٣	- نسبة سكان منطقة جازان إلى إجمالي المملكة
٢,٧٣١	١,٥٩٦	١,١٧٢	- الناتج المحلي الإجمالي* للمملكة بالأسعار الجارية (مليار ريال)
١,٤٢٩	٩٩٥	٦٠٤	- الناتج المحلي* للمملكة بدون الزيت الخام والغاز (مليار ريال)
٢٣,٣	١٦,٠	١٢,٨	- الناتج المحلي لمنطقة جازان (مليار ريال)
%٠,٩	%١,٠	%١,٠١	- نسبة منطقة جازان إلى إجمالي ناتج المملكة
%١,٦	%١,٦	%١,٩٣	- نسبة منطقة جازان إلى إجمالي ناتج المملكة بدون الزيت والغاز
١٦	١٢	١٠,٣	- متوسط نصيب الفرد من الناتج المحلي للمنطقة (ألف ريال)

* المصدر: التقرير الاقتصادي لمنطقة جازان (عام ٢٠٠٧، عام ٢٠١٠م) ، الهيئة العامة للاستثمار.

٢/٣ مؤشر الصادرات

٢٠١٢	*٢٠٠٩	*٢٠٠٥	
١٤٥٧	٦٩٧	٦٦٦	- قيمة إجمالي صادرات المملكة (مليار ريال)
٢٨٤	١٦٤	١٥٢	- قيمة صادرات المملكة بدون النفط الخام (مليار ريال)
٠,٣٦	٠,٥٤	٠,٢٤	- قيمة صادرات منطقة جازان (مليار ريال)
%٠,٠٢	%٠,٠٧	%٠,٠٥	- نسبة صادرات المنطقة إلى إجمالي صادرات المملكة
%٠,١٠	%٠,٣٣	%٠,٢٢	- نسبة صادرات المنطقة إلى صادرات المملكة بدون النفط الخام

* المصدر: التقرير الاقتصادي لمنطقة جازان (عام ٢٠٠٧، عام ٢٠١٠م) ، الهيئة العامة للاستثمار.

0/3 مؤشرات خدمات التعليم والصحة

٢٠١٣	*٢٠٠٩	*٢٠٠٥	
التعليم العام:			
١٠,٦٠ / ١	١٠,٤٠ / ١	١٠,٠٨ / ١	- مؤشر (معلم / ... طالب) لمرحلة الابتدائي
٨,٩٠ / ١	٩,٨٦ / ١	٩,٠٥ / ١	- مؤشر (معلم / ... طالب) لمرحلة المتوسط
١١,٠٠ / ١	١٧,٤٢ / ١	١٣,٤٢ / ١	- مؤشر (معلم / ... طالب) لمرحلة الثانوي
التعليم العالي:			
١	١	-	- عدد الجامعات التابعة لوزارة التعليم العالي
-	-	-	- عدد الجامعات الأهلية
٥٢	٣٤	-	- إجمالي عدد المقيدون في الجامعات الحكومية (بالألف)
الخدمات الصحية:			
٧٩٨ / ١	٧٠٨ / ١	٧٧٤ / ١	- مؤشر (سرير / ... نسمة)
٩٣٧ / ١	١١١٩ / ١	١٥٤١ / ١	- مؤشر (طبيب / ... نسمة)

* المصدر: التقرير الاقتصادي لمنطقة جازان (عام ٢٠٠٧، عام ٢٠١٠م) ، الهيئة العامة للاستثمار.



الجزء الرابع
فرص الاستثمار
في منطقة جازان



الجزء الرابع: فرص الاستثمار في منطقة جازان

وفقاً لما تم استعراضه عن منطقة جازان وما توفر من معلومات وخطط مستقبلية لتنمية المنطقة فيما يلي عرض مختصر لأهم أفكار فرص الاستثمار والمشروعات الجديدة التي يمكن للمستثمرين إجراء دراساتها التفصيلية والتأكد من جدواها الاقتصادية والبدء في تنفيذها:

١/٤ فرص الاستثمار في المشروعات الكبيرة

الفرصة رقم (١)	مصنع لإنتاج الجبس والمنتجات الجبسية كالألواح وغيرها
مقومات ومبررات المشروع	توفر الخامات في المنطقة، وجود طلب محلي، واردات المملكة متزايدة من الألواح الجبسية
السوق المستهدف	منطقة جازان والمناطق الأخرى، التصدير لليمن
التأثير الاقتصادي للفرصة	إيجاد فرص عمل جديدة، تحقيق تكامل صناعي، زيادة في قيمة صادرات المملكة
الفرصة رقم (٢)	مشروع استخلاص وتجهيز خامات الطفلة والكاولين التي تستخدم في صناعات المنتجات الخزفية
مقومات ومبررات المشروع	توفر الخامات في منطقة جازان
السوق المستهدف	مصانع الأدوات الصحية الخزفية وبلاط السيراميك في المملكة، أسواق التصدير
التأثير الاقتصادي للفرصة	إيجاد فرص عمل جديدة، تحقيق تكامل صناعي، زيادة في قيمة صادرات المملكة
الفرصة رقم (٣)	مشروعات مجمعة لاستزراع السمك والروبيان ومصانع للحفظ والتبريد والتجميد والتعبئة والتغليف
مقومات ومبررات المشروع	مناسبة البيئة المناخية، توفر الخبرات المحلية، نجاحات المشروعات القائمة، إمكانات التصدير
السوق المستهدف	سوق المملكة، التصدير
التأثير الاقتصادي للفرصة	إيجاد فرص عمل جديدة، تحقيق تكامل صناعي، زيادة في قيمة صادرات المملكة
الفرصة رقم (٤)	مسابوكات صناعة الأسمنت (مسابوكات مقاومة للتآكل)
مقومات ومبررات المشروع	وجود طلب كبير من مصانع الأسمنت بالمملكة، المواد الخام متوفرة محلياً وهي خردة الصلب وسبائك
السوق المستهدف	مصانع الأسمنت في المملكة ومنطقة الخليج، أسواق التصدير عالمياً
التأثير الاقتصادي للفرصة	إيجاد فرص عمل جديدة، تحقيق تكامل صناعي، زيادة في قيمة صادرات المملكة



الفرصة رقم (٩)	محطة توليد كهرباء وفق خطط وأنظمة الشركة السعودية للكهرباء لإنشاء هذه المحطات (BOT) أو غيره
مقومات ومبررات المشروع	تطور السوق وزيادة الطلب الحالي على الطاقة الكهربائية بالمنطقة
السوق المستهدف	الشركة السعودية للكهرباء
التأثير الاقتصادي للفرصة	إيجاد فرص عمل جديدة، الإسهام في تطوير مشروعات البنية التحتية وتوفير الطاقة الكهربائية بالمنطقة

الفرصة رقم (١٠)	مشروع إنشاء شركة سياحية لتطوير السياحة بجزر فرسان ومدينة الطرفة على وجه الخصوص
مبررات المشروع:	لما تتميز به المنطقة من مناخ سياحي مناسب طول العام، ولتنفيذ إستراتيجية التنمية السياحية بالمنطقة ولاسيما تنفيذ تصاميم مدينة الطرفة السياحية بجازان ولتأمين عامل الجذب السياحي المنظم.
السوق المستهدف:	السكان المحليين والسياح وزوار المنطقة
التأثير الاقتصادي للفرصة:	تطوير القطاع السياحي -توزيع مصادر الدخل القومي - خلق فرص عمل وفرص استثمارية جديدة

الفرصة رقم (١١)	مشروع إنشاء شركة لإنتاج صناعات ثقيلة بمدينة جازان الاقتصادية بجازان
مبررات المشروع:	للحاجة الماسة والطلب العالي على منتجات الصناعات الثقيلة، والتصدير لدول الجوار.
السوق المستهدف	أسواق منطقة جازان.
التأثير الاقتصادي للفرصة:	توزيع مصادر الدخل القومي وتعزيزه. تدعيم ميزان المدفوعات، توفير فرص عمل

الفرصة رقم (٥)	مشروعات سياحية (جزر فرسان) وغيرها من سواحل المنطقة
مقومات ومبررات المشروع	وجود البيئة والشواطئ والجزر المناسبة للمشروعات، نمو الطلب على المنتجات السياحية
السوق المستهدف	السواح والزائرين للمنطقة سواء للعمل أو التجارة أو الاستطلاع
التأثير الاقتصادي للفرصة	إيجاد فرص عمل جديدة، الإسهام في بنية قطاع السياحة، زيادة نصيب الفرد من الناتج المحلي للمنطقة

الفرصة رقم (٦)	مشروع مستودعات للتبريد والتخزين
مقومات ومبررات المشروع	النمو الكبير المتوقع لحركة النقل والشحن لمختلف السلع والمنتجات بالمنطقة عند إنشاء المدينة الاقتصادية؛ يتوقع أن يكون حجم نشاط الخدمات اللوجستية في المدينة ٥ مليارات ريال سنوياً
السوق المستهدف	قطاع التجارة في منطقة جازان، محلياً وإقليمياً
التأثير الاقتصادي للفرصة	إيجاد فرص عمل جديدة، تحقيق تكامل صناعي، زيادة نصيب الفرد من الناتج المحلي

الفرصة رقم (٧)	مشروع كليات أهلية (تخصصات علمية)
مقومات ومبررات المشروع	النقص في خدمات ومرافق التعليم العالي بالمنطقة
السوق المستهدف	الطلاب والدارسين في منطقة جازان ومنطقة نجران
التأثير الاقتصادي للفرصة	إيجاد فرص عمل جديدة، توفير خدمات أساسية لاستقرار السكان والحد من الهجرة

الفرصة رقم (٨)	مشروع مصنع الوحدات والعناصر الإنشائية الخرسانية مسبقة الصب
مقومات ومبررات المشروع	التطور والطلب المتزايد على بناء الأسواق والمجمعات التجارية والأبنية وفق هذا النمط من البناء؛ مع إنشاء المدينة الاقتصادية باستثمارات تقوق ١٠٠ مليار ريال
السوق المستهدف	سوق البناء والتشييد في مدينة جازان الاقتصادية والمنطقة والمناطق المجاورة
التأثير الاقتصادي للفرصة	إيجاد فرص عمل جديدة، توفير منتج أساسي للبناء والتشييد، زيادة نصيب الفرد من الناتج المحلي

٢/٤ فرص الاستثمار في المشروعات المتوسطة

الفرصة رقم (٥)	مجمع للصناعات الحرفية (جميع مدن المنطقة وأماكن تجمع الحرفيين)
مقومات ومبررات المشروع	هناك طلب متنامي على منتجات الحرف اليدوية في المنطقة، تنمية هذا القطاع الهام في المنطقة
السوق المستهدف	قطاع السياحة في المنطقة والزائرين سواء للسياحة أو العمل أو التجارة
التأثير الاقتصادي للفرصة	إيجاد فرص عمل جديدة، الإسهام في بنية قطاع السياحة، زيادة نصيب الفرد من الناتج المحلي للمنطقة

الفرصة رقم (٦)	شركة مستودعات تبريد وتخزين كبرى
مقومات ومبررات المشروع	الزيادة المتوقعة الكبيرة لخدمات التخزين في المنطقة
السوق المستهدف	قطاع التجارة، الشركات والمؤسسات العاملة في مجال النقل والشحن البري والجوي
التأثير الاقتصادي للفرصة	إيجاد فرص عمل جديدة، زيادة نصيب الفرد من الناتج المحلي للمنطقة

الفرصة رقم (٧)	صناعة إعداد وتجهيز وتبريد الأسماك
مقومات ومبررات المشروع	وجود المصائد والمزارع السمكية والروبيان ووفرة الإنتاج
السوق المستهدف	منطقة جازان وجميع مناطق المملكة، التصدير للدول المجاورة
التأثير الاقتصادي للفرصة	إيجاد فرص عمل جديدة، زيادة نصيب الفرد من الناتج المحلي للمنطقة، زيادة صادرات المنطقة

الفرصة رقم (٨)	مشروع إعادة تدوير المواد البلاستيكية
مقومات ومبررات المشروع	وجود مخلفات من الأكياس والأدوات البلاستيكية، حماية البيئة، طلب على المنتج
السوق المستهدف	مصانع المنتجات البلاستيكية في منطقة جازان وباقي مناطق المملكة
التأثير الاقتصادي للفرصة	إيجاد فرص عمل جديدة، زيادة نصيب الفرد من الناتج المحلي للمنطقة

الفرصة رقم (١)	مصنع لإنتاج القوارب البحرية واليخوت
مقومات ومبررات المشروع	الطلب المحلي على المنتج، توفر كثير من المواد اللازمة للصناعة محلياً؛ مع التنمية السياحية لجزر فرسان وباقي سواحل المنطقة
السوق المستهدف	محلياً (الأفراد، قطاع السياحة والنوادي والرياضات البحرية، قطاع الصيد، حرس الحدود)، التصدير
التأثير الاقتصادي للفرصة	إيجاد فرص عمل جديدة، زيادة في قيمة صادرات المملكة، زيادة نصيب الفرد من الناتج المحلي للمنطقة

الفرصة رقم (٢)	مستشفى سعة ١٠٠ سرير (جازان، صبياء، أبو عريش، صامطة)
مقومات ومبررات المشروع	احتياج المنطقة لزيادة الخدمات الصحية؛ عدد المستشفيات الخاصة بالمنطقة هو ٢ مستشفى فقط بسعة ٨٠ سرير
السوق المستهدف	جميع شرائح السكان في منطقة جازان
التأثير الاقتصادي للفرصة	إيجاد فرص عمل جديدة، الإسهام في زيادة توفير الخدمات الأساسية بالمنطقة

الفرصة رقم (٣)	مركز طبي متخصص لعلاج مرضى السكر
مقومات ومبررات المشروع	احتياج المنطقة لهذه الخدمة الطبية
السوق المستهدف	مرضى السكر في المنطقة والمناطق المجاورة
التأثير الاقتصادي للفرصة	إيجاد فرص عمل جديدة، توفير أحد الخدمات الطبية المتخصصة، زيادة نصيب الفرد من الناتج المحلي

الفرصة رقم (٤)	مركز طبي للتغذية الكلوي
مقومات ومبررات المشروع	زيادة في الطلب على الخدمات الطبية المتخصصة، عدم وجود مثل هذه الخدمة في القطاع الخاص بالمنطقة
السوق المستهدف	السكان من المواطنين والمقيمين في مدن المنطقة، المرضى من الدول المجاورة
التأثير الاقتصادي للفرصة	إيجاد فرص عمل جديدة، توفير الخدمات الطبية والصحية المتخصصة

مصادر المعلومات

المصدر	
التقرير السنوي لمؤسسة النقد العربي السعودي ٢٠١٢م	التطورات الاقتصادية في المملكة
بيان وزارة المالية عن الميزانية العامة للدولة للعام المالي ١٤٣٥/١٤٣٦هـ	
مصلحة الإحصاءات العامة والمعلومات	السكان
	البنية الأساسية
الكتاب الإحصائي السنوي ٢٠١٢م - مصلحة الإحصاءات العامة والمعلومات، وزارة النقل	الطرق
تقارير وإحصاءات وزارة الشؤون البلدية والقروية	
الكتاب الإحصائي السنوي ٢٠١٢م - مصلحة الإحصاءات العامة والمعلومات، مؤسسة الخطوط الجوية العربية السعودية	النقل الجوي
المؤسسة العامة للخطوط الحديدية، الشركة السعودية للخطوط الحديدية (سار)	النقل بالسكك الحديدية
تقارير إحصاءات الموانئ للعام ٢٠١٣م - المؤسسة العامة للموانئ	النقل البحري
التقرير السنوي للمؤسسة العامة لتحلية المياه المالحة ٢٠١٢م	المياه
تقرير المياه في المملكة - وزارة المياه والكهرباء	
التقارير السنوية للشركة السعودية للكهرباء، التقارير السنوية لوزارة المياه والكهرباء	الطاقة الكهربائية
الكتاب الإحصائي السنوي ٢٠١٢م - مصلحة الإحصاءات العامة والمعلومات، هيئة الاتصالات، مؤسسة البريد السعودي	الاتصالات
	الأنشطة الاقتصادية
إحصاءات النفط والغاز - التقرير السنوي لمؤسسة النقد العربي السعودي ٢٠١٣م، وزارة البترول والثروة المعدنية، التقرير السنوي لأرامكو السعودية	البترول والغاز
تقرير الصناعة في المملكة عام ٢٠١٣م - وزارة التجارة والصناعة	الصناعة
الكتاب الإحصائي الزراعي السنوي لعام ٢٠١٢م / وزارة الزراعة	الزراعة
وزارة التجارة والصناعة	التجارة
تقارير وإحصاءات وزارة الشؤون البلدية والقروية	البناء والتشييد
التقرير الفني والمالي والإحصائي لأنشطة التعدين لعام ٢٠١٢م، وزارة البترول والثروة المعدنية	التعدين
الهيئة العامة للسياحة والآثار، مركز المعلومات والأبحاث السياحية (ماس)	السياحة
	المؤشرات الاقتصادية
التقرير السنوي لمؤسسة النقد العربي السعودي ٢٠١٢م، تقديرات الدراسة	الناتج المحلي للمنطقة
نتائج تعداد السكان في المملكة عام ٢٠٠٤م، ٢٠١٠م - مصلحة الإحصاءات العامة والمعلومات	معدلات الهجرة والجذب السكاني
بحث القوى العاملة لعام ٢٠١٢م - مصلحة الإحصاءات العامة والمعلومات	معدلات التوظيف والبطالة
التقرير السنوي لمؤسسة النقد العربي السعودي ٢٠١٢م، تقديرات الدراسة	نصيب الفرد من الناتج المحلي
نشرة إحصاءات صادرة من المملكة لعام ٢٠١٢م - مصلحة الإحصاءات العامة والمعلومات	إسهام المنطقة في الصادرات
الخلاصة الإحصائية عن التعليم في المملكة ٢٠١١، ٢٠١٢، ٢٠١٣م - وزارة التربية والتعليم	مؤشرات خدمات التعليم
الكتاب الإحصائي السنوي ٢٠١٢م - مصلحة الإحصاءات العامة والمعلومات، وزارة الصحة	مؤشرات الخدمات الصحية

إصدار جريدة محلية لمنطقة جازان	الفرصة رقم (٩)
الاحتياجات الحالية والمتوقعة لنمو المنطقة	مقومات ومبررات المشروع
المواطنين والدارسين في الجامعة والكليات وغيرهم من المواطنين والمقيمين في منطقة جازان.	السوق المستهدف
إيجاد فرص عمل جديدة، زيادة نصيب الفرد من الناتج المحلي للمنطقة	التأثير الاقتصادي للفرصة

شركة للنقل الثقيل	الفرصة رقم (١٠)
الطلب الكبير المتوقع على النقل الثقيل خلال فترة إنشاء المدينة الاقتصادية والوحدات السكنية وغيرها.	مقومات ومبررات المشروع
قطاع المقاولات والإنشاءات والشركات وغيرها في منطقة جازان والمناطق المجاورة	السوق المستهدف
إيجاد فرص عمل جديدة، زيادة نصيب الفرد من الناتج المحلي للمنطقة	التأثير الاقتصادي للفرصة

شركة لتزويد خدمات الاتصال بالإنترنت	الفرصة رقم (١١)
النمو الكبير في الطلب على خدمات الإنترنت والاتصال	مقومات ومبررات المشروع
الشركات والمؤسسات والأفراد في منطقة جازان	السوق المستهدف
إيجاد فرص عمل جديدة، زيادة نصيب الفرد من الناتج المحلي للمنطقة	التأثير الاقتصادي للفرصة